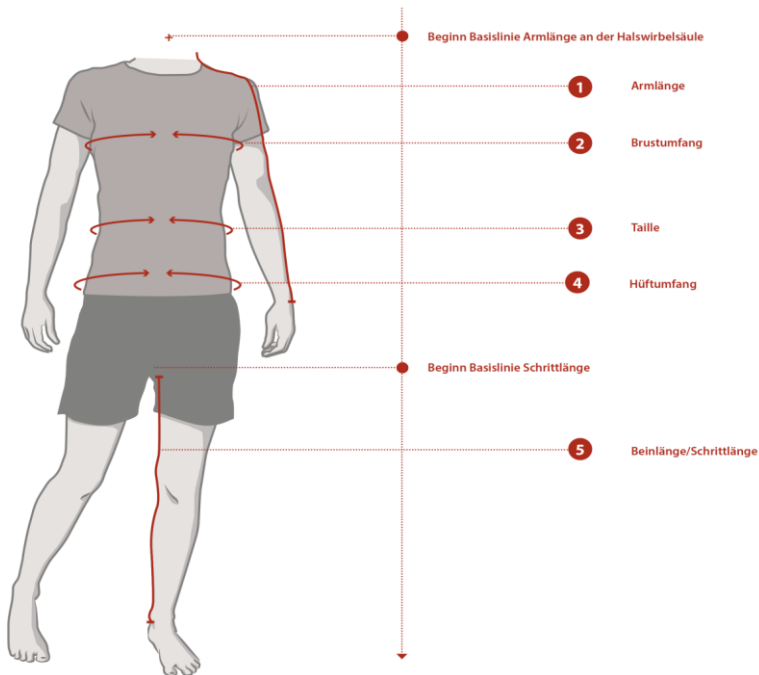


Herren Bekleidung

Größe	XS	S	M	L	XL	XXL	3XL	4XL
EU	46	48	50	52	54	56	58	60
Frankreich	48	50	52	54	56	58	60	62
Italien	48	50	52	54	56	58	60	62
UK	36	38	40	42	44	46	48	50
US (jkt/pnt)	36/30	38/32	40/34	42/36	44/38	46/40	48/42	50/44

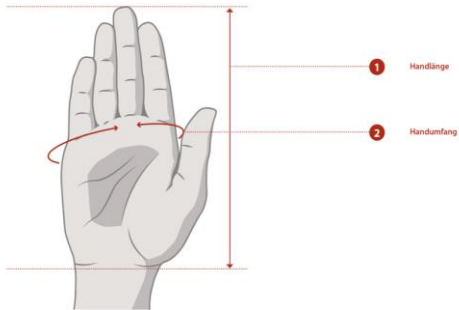
	cm	cm	cm	cm	cm	cm	cm	cm
Brustumfang	92-95	96-99	100-103	104-107	108-111	112-115	116-119	120-124
Taillenumfang	80-83	84-87	88-91	92-95	96-99	100-103	104-107	108-112
Hüftumfang	94-97	98-101	102-105	106-109	110-113	114-117	118-121	122-126
Schrittlänge	80-83	80-83	81-84	81-84	82-85	82-85	83-86	83-86
Ärmellänge	64.5	65	65.5	66	66.5	67	67.5	68



- 1 Armlänge:** Biegen Sie den Ellbogen leicht, messen Sie von Halswirbelsäule über den äußersten Punkt der Schulter hinunter über den Ellbogen bis hin zum Handgelenk.
- 2 Brustumfang:** Messen Sie den größtmöglichen Brustumfang, indem Sie das Massband direkt unter den Armen über der stärksten Stelle der Brust waagrecht messen.
- 3 Taille:** Messen Sie an der schmalsten Stelle den Umfang Ihrer Taille.
- 4 Hüftumfang:** Messen Sie den Hüftumfang an der breitesten Stelle des Gesäßes, und führen das Band horizontal um den Körper herum.
- 5 Beinlänge/ Schrittlänge:** Messen Sie auf der Innenseite des Beins vom Schritt bis zum Fußgelenk. Oder nehmen Sie eine Hose die Ihnen passt und messen Sie daran die Schrittlänge.

Herren Handschuhe

	XS	S	M	L	XL	XXL
Größe	7.5	8.0	8.5	9.0	9.5	10.0
Handumfang	20.5 cm	22 cm	23 cm	24 cm	26 cm	27 cm



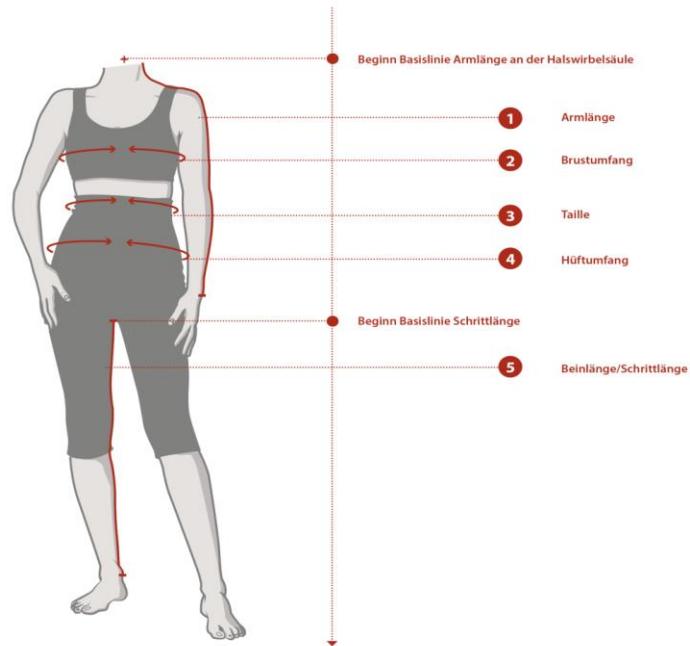
1 Handlänge: Die Handlänge messen Sie von der Spitze des Mittelfingers bis zum Handansatz/Handgelenk.

2 Handumfang: Den Handumfang messen Sie an der flachen Hand oberhalb des Daumenansatzes. Den Daumen nicht mitmessen.

Damen Bekleidung

Größe	XXS	XS	S	M	L	XL	XXL	3XL	4XL
EU	32	34	36	38	40	42	44	46	48
Frankreich	34	36	38	40	42	44	46	48	50
Italien	38	40	42	44	46	48	50	52	54
UK	4	6	8	10	12	14	16	18	20
US	2	4	6	8	10	12	14	16	18

	cm	cm	cm	cm	cm	cm	cm	cm	cm
Brustumfang	76-79	80-83	84-87	88-91	92-95	96-99	100-103	104-108	109-114
Taillenumfang	60-63	64-67	68-71	72-75	76-79	80-83	84-87	88-92	93-98
Hüftumfang	85-88	89-92	93-96	97-100	101-104	105-108	109-112	113-116	117-121
Schrittlänge	77-81	77-81	77-81	77-81	77-81	77-81	77-81	77-81	77-81
Ärmellänge	59-60	59-60	59-61	59-61	59-61	60-61	60-61	60-61	60-62



1 Armlänge:

Biegen Sie den Ellbogen leicht, messen Sie von Halswirbelsäule über den äußersten Punkt der Schulter hinunter über den Ellbogen bis hin zum Handgelenk.

2 Brustumfang:

Messen Sie den größtmöglichen Brustumfang, indem Sie das Massband direkt unter den Armen über der stärksten Stelle der Brust waagrecht messen.

3 Taille:

Messen Sie an der schmalsten Stelle den Umfang Ihrer Taille.

4 Hüftumfang:

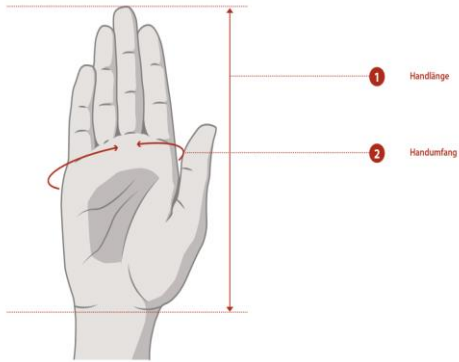
Messen Sie den Hüftumfang an der breitesten Stelle des Gesäßes, und führen das Band horizontal um den Körper herum.

5 Beinlänge/ Schrittlänge:

Messen Sie auf der Innenseite des Beins vom Schritt bis zum Fußgelenk. Oder nehmen Sie eine Hose die Ihnen passt und messen Sie daran die Schrittlänge.

Damen Handschuhe

	S	M	L	XL
Größe	6.5	7.0	7.5	8.0
Handumfang	18.0 cm	19.0 cm	20.5 cm	22.0 cm



1 Handlänge: Die Handlänge messen Sie von der Spitze des Mittelfingers bis zum Handansatz/Handgelenk.

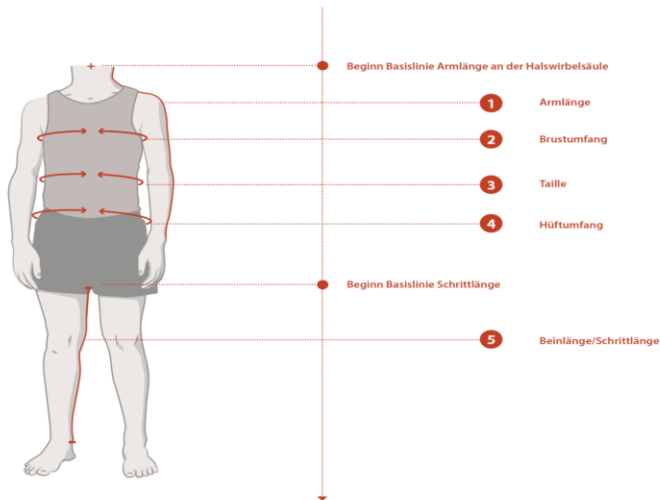
2 Handumfang: Den Handumfang messen Sie an der flachen Hand oberhalb des Daumenansatzes. Den Daumen nicht mitmessen.

Mädchen Bekleidung

Größe	116	128	140	152	164	176
	cm	cm	cm	cm	cm	cm
Körpergröße	116	128	140	152	164	176
Brustumfang	58-61	62-65	67-71	73-77	79-83	85-89
Tailenumfang	54-56	57-59	60-62	63-65	66-68	69-71
Hüftumfang	61-65	67-71	73-77	79-84	86-91	93-97
Schrittlänge	51-56	57-62	63-68	68-74	74-79	79-84

Jungen Bekleidung

Größe	116	128	140	152	164	176
	cm	cm	cm	cm	cm	cm
Körpergröße	116	128	140	152	164	176
Brustumfang	62-65	66-69	70-73	74-78	79-83	85-89
Tailenumfang	54-56	57-59	60-63	64-68	69-73	74-78
Hüftumfang	59-62	63-67	68-74	75-82	82-87	88-92
Schrittlänge	51-56	57-62	63-68	68-74	74-79	79-84



1 Armlänge:

Biegen Sie den Ellbogen leicht, messen Sie von Halswirbelsäule über den äußersten Punkt der Schulter hinunter über den Ellbogen bis hin zum Handgelenk.

2 Brustumfang:

Messen Sie den größtmöglichen Brustumfang, indem Sie das Messband direkt unter den Armen über der stärksten Stelle der Brust waagrecht messen.

3 Taille:

Messen Sie an der schmalsten Stelle den Umfang Ihrer Taille.

4 Hüftumfang:

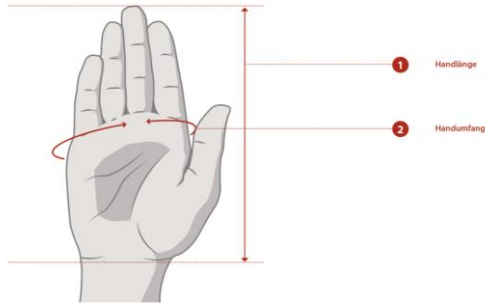
Messen Sie den Hüftumfang an der breitesten Stelle des Gesäßes, und führen das Band horizontal um den Körper herum.

5 Beinlänge/ Schrittlänge:

Messen Sie auf der Innenseite des Beins vom Schritt bis zum Fußgelenk. Oder nehmen Sie eine Hose die Ihnen passt und messen Sie daran die Schrittlänge.

Kinder Handschuhe

	XS	S	M	L	XL
Größe	4.5	5.0	5.5	6.0	6.5
	cm	cm	cm	cm	cm
Handumfang	15.5	16	16.5	17	18



1 Handlänge: Die Handlänge messen Sie von der Spitze des Mittelfingers bis zum Handansatz/Handgelenk.

2 Handumfang: Den Handumfang messen Sie an der flachen Hand oberhalb des Daumenansatzes. Den Daumen nicht mitmessen.